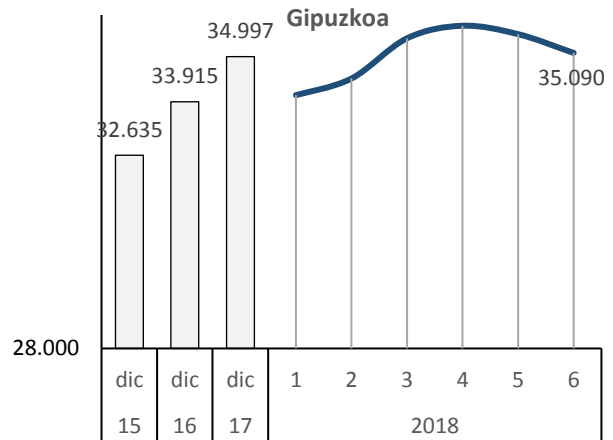
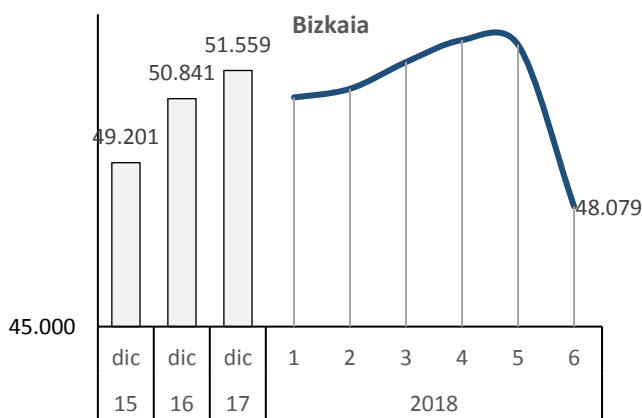
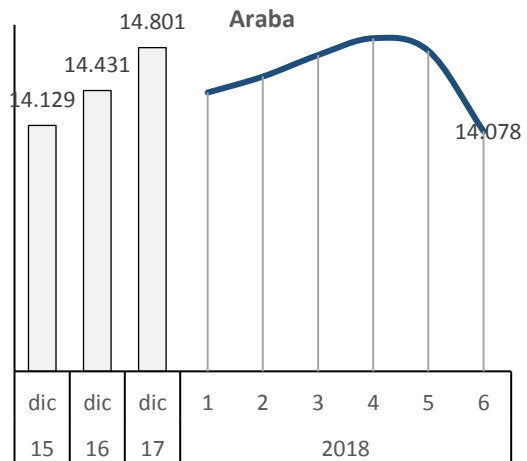
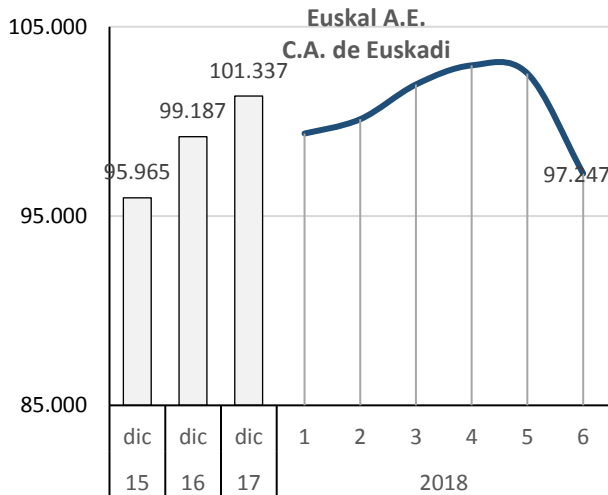


Euskal A.E.-ko afiliatuak Turismo sektorean. 2015 -2018
 Afiliados en el sector turístico C.A. de Euskadi 2015- 2018



Iturria: Gizarte Segurantzako datuak, Estadística Organoak landutakoak. Datuak hilabeteko azken egunari dagozkie.
 Fuente: Elaboración propia a partir de datos de la Seguridad Social. Datos relativos al último día de mes

TURISMOAREKIN ERLAZIONATUTAKO JARDUERAK

- Ostalaritza
- Bidaia-agentziak eta bidaia-antolatzaileak
- Beste jarduera turistikoak

Goian adierazitako jardueren % 100ek ez dute euren jarduera Turismo sektorerako bakarrik garatzen. Hau da, enplegu guztia ezin zaio Turismoari egotzi.

Oharra: Turismoarekin erlazioaturiko jarduerak nazioarteko gomendioen arabera.

CONJUNTO DE ACTIVIDADES RELACIONADAS CON EL TURISMO

- Hostelería
- Agencias de viajes y operadores turísticos
- Otras actividades turísticas

No el 100% de las actividades arriba señaladas tiene como destino final el Turismo. Es decir, que no todo el empleo se puede atribuir al Turismo.

Nota: Relación de actividades relacionadas con el Turismo de acuerdo a las recomendaciones internacionales

2018ko bigarren hiruhilekoan, jarduera turistikoetan **100.913** afiliatu zeuden guztira Gizarte-Segurantzian (Euskal AEan altan dauden afiliatu guztien % 9,4). Afiliazio kopuruak gora egin du % **2,3** iazko hiruhileko bereko datuekin alderatuta.

Turismoarekin erlazionatutako jarduerak eta euskal ekonomiak guztira antzeko portaera izan zuten, non aldi horretan afiliazioek 923.411etik 945.324ra pasatu baitziren (% +2,4).

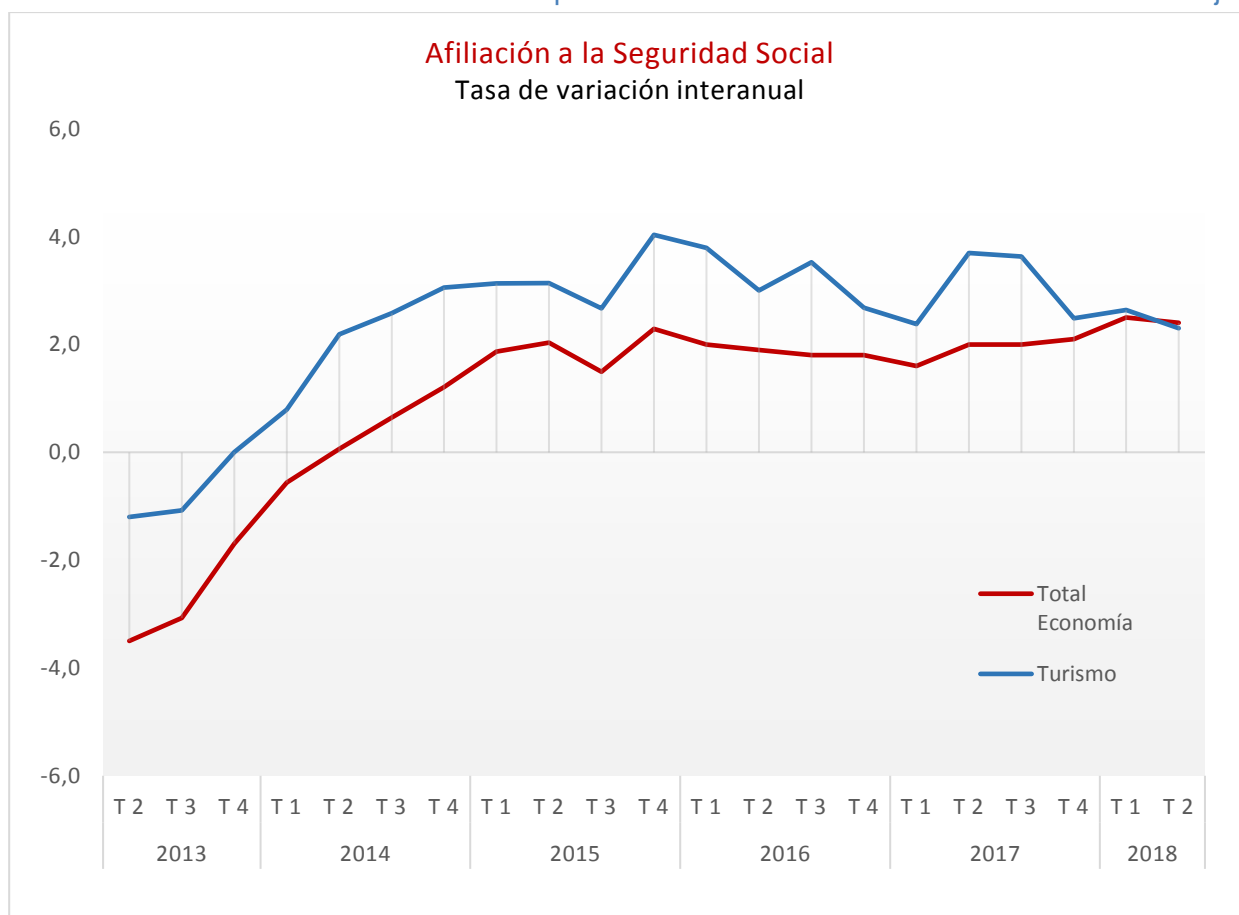
Turismo sektorean hazi egin ziren **soldatako langileak** (% +3,1), baina langile **autonomoen kopuruak behera egin du** (% -0,7).

En el segundo trimestre de 2018 en las actividades turísticas había un total de **100.913** afiliados en la Seguridad Social (el 9,4 % del total de afiliados en alta laboral de la C.A. de Euskadi). El nº de afiliaciones registró un aumento del **2,3 %** (2º trimestre de 2018 respecto al 2º trimestre de 2017).

El conjunto de las actividades relacionadas con el turismo tuvo un comportamiento ligeramente inferior a la de la economía vasca en su conjunto, donde las afiliaciones en ese mismo periodo pasaron de 923.411 a 945.324 (+2,4%).

En el sector turístico aumentaron los **asalariados** (+3,1%) pero disminuyeron los **autónomos** (-0,7%).

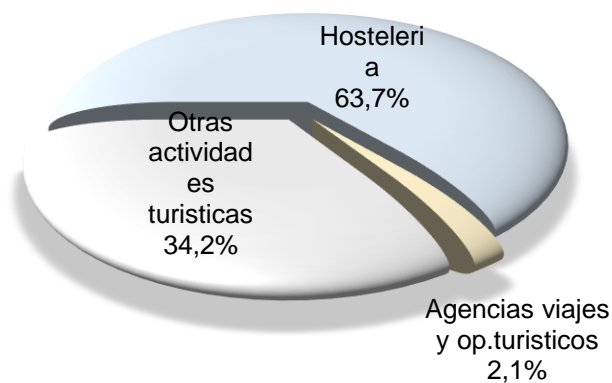
Turismoaren sektoreak eta euskal ekonomiak antzeko joera izan dute
El sector del Turismo ha tenido un comportamiento similar a la economía vasca en su conjunto



Iturria: Gizarte Segurantzako datuak, Estatistika Organoak landutakoak. Datuak hilabeteko azken egunari dagozkie.
Fuente: Elaboración propia a partir de datos de la Seguridad Social. Datos relativos al último día de mes.

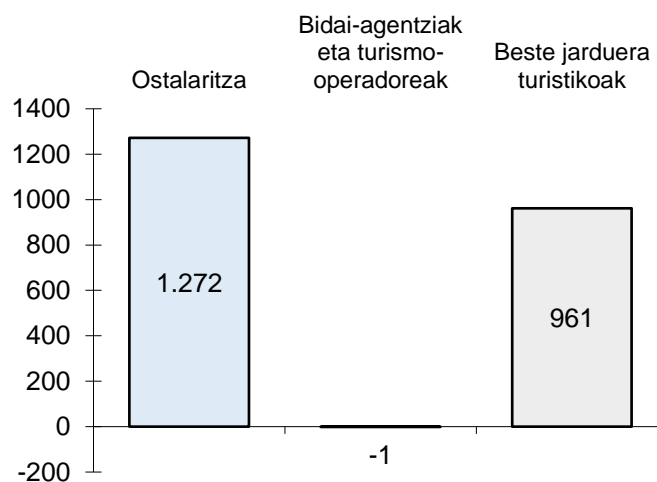
Afiliatuak Turismo sektorean, jardueren arabera
Afiliados en el sector turístico por ramas de actividad

Jarduera-adarren banaketa ehunekotan
2018ko 2. hiruhilekoa



Distribución porcentual de las ramas de actividad
2º Trimestre 2018

Urte arteko aldaketa-tasa kopuru absolutuetan
Aldakuntza aurreko urteko hiruhileko beraren aldean

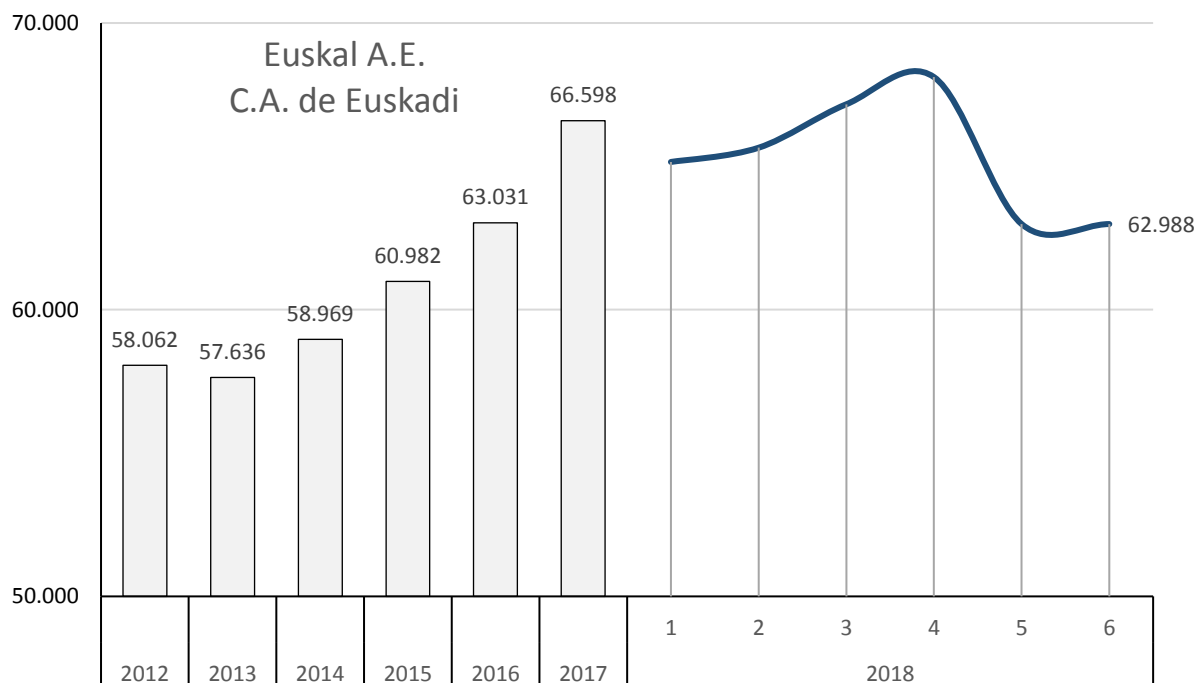


Variación interanual en cifras absolutas de la afiliación
Δ 2T 2018 / 2T 2017

Turismo sektorean afiliatu diren langileak, **kopuru absolutuetan**, 2.233 gehiago izan dira, 2017ko 2. hiruhilekoarekin alderatuta. Ostalaritzan igoera egon zen (1.272 afiliazio gehiago, % +2,0), baita beste jarduera turistikoetan ere (961 afiliazio gehiago, % +2,9). Azkenik, bidaia-agentzia eta bidaia-antolatzaile jarduerak mantendu dute egoera berdintasuna afiliazio kopurua pertsona batean gutxitu delarik (% 0,0).

La afiliación en turismo, **en términos absolutos**, registró 2.233 afiliados más (2,3%) que en el 2º trimestre de 2017. En hostelería se registró un ascenso (+1.272 afiliaciones, +2,0%) al igual que en otras actividades turísticas (+961 afiliaciones, +2,9%). Por último, las agencias de viajes se han mantenido prácticamente igual con un descenso de -1 afiliados (+ 0,0%).

Ostalaritzan eta Bidaia-agentzia - Bidaia-antolatzaile jardueretan afiliatuak
Afiliados en Hostelería y Agencias de viajes-operadores turísticos



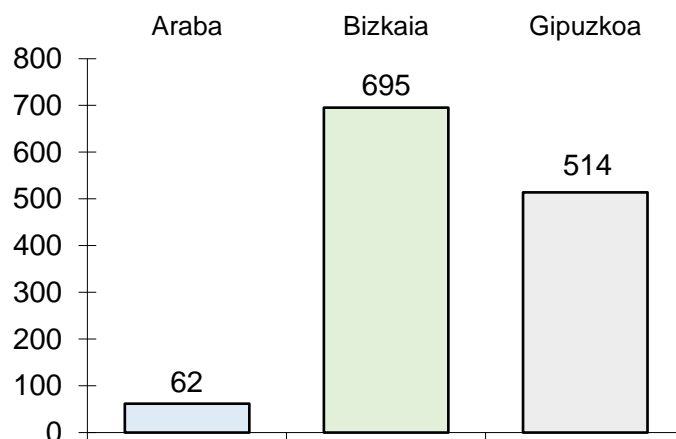
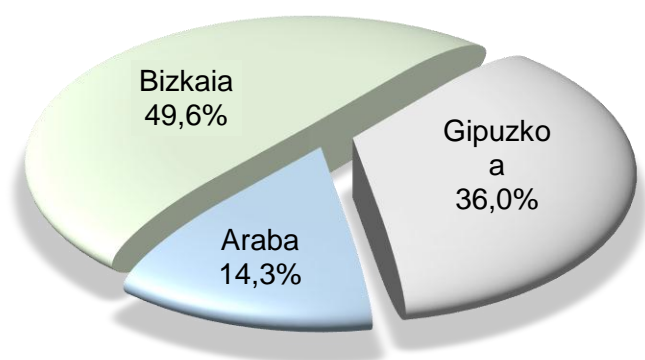
Turismoarekin harreman zuzenagoa duten jarduerak: **Ostalaritza eta Bidaia-agentziak**, biak batera, Turismoko enplegu guztiaren % 65,8 hartzen dute euren gain. Langile afiliatuen kopurua igo egin zen; 2017eko 1. hiruhilekoan zeuden 65.122tik 2018ko 1. hiruhilekoan zeuden 63.393ra, hau da, % 2.

Las actividades con una relación más directa con el turismo: **hostelería y agencias de viajes** representan conjuntamente el 65,8% del empleo total del sector Turismo. Las personas afiliadas aumentaron de 65.122 en el 2º trimestre de 2017 a 66.393 en el 2º trimestre de 2018 lo que supone un incremento del 2%.

Afiliatuak Ostalaritzan eta Bidaia-agentzia - Turismo-operadoreen jardueretan Afiliados en Hostelería y Agencias de viajes-operadores turísticos por TTHH

Banaketa ehunekotan. Lurralde Lurralde
2018ko 2. hiruhilekoa

Urte arteko aldaketa-tasa kopuru absolutuetan
Aldakuntza aurreko urteko hiruhileko beraren aldean



Distribución porcentual de las ramas de actividad
2º Trimestre 2018

Variación interanual en cifras absolutas de la afiliación
 Δ 2T 2018 / 2T 2017

Lurralde historikoetako afiliazioen banaketari dagokionez, Araban enpleguaren % 14,3 da, Bizkaian % 49,6 eta Gipuzkoan % 36,0.

En cuanto a la distribución de las afiliaciones por Territorios Histórico, Araba representa el 14,3% del empleo, Bizkaia el 49,6 y Gipuzkoa el 36,0%.

Afiliatuen urte arteko aldakuntza-tasari dagokionez (2018ko 2. hiruhilekoa, aurreko urteko hiruhileko berarekin alderatuta) Ostalaritzan eta Bidaia-agentzian hiru lurralde historikoetan iguera positiboak erregistratu ziren afiliazio kopuruan (62 Araban; 695 Bizkaian eta 514 Gipuzkoan).

Respecto a la variación interanual (2º trimestre de 2018 respecto al 2º trimestre de 2017), en hostelería y agencias de viajes, los 3 Territorios Históricos registraron incrementos positivos en el nº de afiliaciones (Araba + 62; Bizkaia +695 y Gipuzkoa +514).

2018ko 2. Hiruhilekoa 2º Trimestre de 2018 Euskal Autonomia Erkidegoa - C.A. de Euskadi		2017	2018			2. hiruhilekoa 2º Trimestre
		2. hiruhilekoa 2º Trimestre	Apirila Abril	Maiatza Mayo	Ekaina Junio	
a1	Ostatu zerbitzuak Servicios de alojamiento	5.452	5.567	5.688	6.214	5.823
a2	Jaki eta edari zerbitzuak Servicios de comidas y bebidas	57.530	60.400	60.293	54.599	58.431
A: a1+a2	OSTALARITZA HOSTELERIA	62.982	65.967	65.981	60.813	64.254
B	BIDAIA-AGENTZIAK ETA BIDAIA-ANTOLATZAILEAK AGENCIAS DE VIAJES Y OPERAD. TURISTICOS	2.140	2.110	2.134	2.175	2.140
A + B	Ostalaritza + Bidaia-agentziak eta B. antolatzaileak Hosteleria + Agencias de viajes y op. turísticos	65.122	68.077	68.115	62.988	66.393
C	BESTE JARDUERA TURISTIKOAK OTRAS ACTIVIDADES TURISTICAS	33.558	34.885	34.415	34.259	34.520
A + B + C	TURISMOAREN JARDUERAK GUZTIRA TOTAL ACTIVIDADES TURISMO	98.680	102.962	102.530	97.247	100.913

Informazio iturria: Gizarte Segurantzako datuak, Estatistika Organoak landutakoak. Datuak hilabeteko azken egunari dagozkio.
Fuente: Elaboración propia a partir de datos de la Seguridad Social. Datos relativos al último día de mes.

TURISMOAREKIN ERLAZIONATUTAKO JARDUERAK
CONJUNTO DE ACTIVIDADES RELACIONADAS CON EL TURISMO

EUSKAL A.E. C.A. de EUSKADI	Datu absolutuak / Datos Absolutos			Δ 2T 2018 / 2T 2017		
	Afiliatuak	Soldatakoak	Autonomoak	Afiliatuak	Soldatakoak	Autonomoak
	Afiliados	Asalariados	Autonomos	Afiliados	Asalariados	Autonomos
Ostatu zerbitzuak Servicios de alojamiento	5.823	5.178	645	6,8	7,0	4,9
Jaki eta edari zerbitzuak Servicios de comidas y bebidas	58.431	43.469	14.962	1,6	2,7	-1,6
Ostalaritza Hostelería	64.254	48.647	15.607	2,0	3,1	-1,3
Bidaia-agentziak eta bidaia-antolatzaileak Agencias de viajes y operadores turísticos	2.140	1.413	726	0,0	-2,3	4,7
Beste jarduera turistikoak Otras actividades turísticas	34.520	29.359	5.161	2,9	3,3	0,6
TURISMOAREN JARDUERAK GUZTIRA TOTAL ACTIVIDADES TURISMO	100.913	79.419	21.494	2,3	3,1	-0,7
EKONOMIA GUZTIRA Total ECONOMÍA	945.324	172.776	772.548	2,4	-0,2	3,0

	% bertikalak %verticales			% horizontalak % horizontales		
	Afiliatuak	Soldatakoak	Autonomoak	Afiliatuak	Soldatakoak	Autonomoak
	Afiliados	Asalariados	Autonomos	Afiliados	Asalariados	Autonomos
Ostatu zerbitzuak Servicios de alojamiento	0,6	3,0	0,1	100,0	88,9	11,1
Jaki eta edari zerbitzuak Servicios de comidas y bebidas	6,2	25,2	1,9	100,0	74,4	25,6
Ostalaritza Hostelería	6,8	28,2	2,0	100,0	75,7	24,3
Bidaia-agentziak eta bidaia-antolatzaileak Agencias de viajes y operadores turísticos	0,2	0,8	0,1	100,0	66,1	33,9
Beste jarduera turistikoak Otras actividades turísticas	3,7	17,0	0,7	100,0	85,1	14,9
TURISMOAREN JARDUERAK GUZTIRA TOTAL ACTIVIDADES TURISMO	10,7	46,0	2,8	100,0	78,7	21,3
EKONOMIA GUZTIRA Total ECONOMÍA	100,0	100,0	100,0	100,0	18,3	81,7

OSTALARITZA ETA BIDAIA-AGENTZIAK
HOSTELERIA Y AGENCIAS DE VIAJE

2018 2T	Datu absolutuak / Datos Absolutos			Δ 2T 2018 / 2T 2017		
	Afiliatuak	Soldatakoak	Autonomoak	Afiliatuak	Soldatakoak	Autonomoak
	Afiliados	Asalariados	Autonomos	Afiliados	Asalariados	Autonomos
Araba	9.527	7.177	2.350	0,7	1,5	-1,9
Bizkaia	32.949	24.571	8.378	2,2	3,3	-1,1
Gipuzkoa	23.917	18.312	5.605	2,2	3,1	-0,7
Euskal E.A. C.A. de Euskadi	66.393	50.060	16.333	2,0	3,0	-1,1

	% bertikalak %verticales			% horizontalak % horizontales		
	Afiliatuak	Soldatakoak	Autonomoak	Afiliatuak	Soldatakoak	Autonomoak
	Afiliados	Asalariados	Autonomos	Afiliados	Asalariados	Autonomos
Araba	14,3	14,3	14,4	100,0	75,3	24,7
Bizkaia	49,6	49,1	51,3	100,0	74,6	25,4
Gipuzkoa	36,0	36,6	34,3	100,0	76,6	23,4
Euskal E.A. C.A. de Euskadi	100,0	100,0	100,0	100,0	75,4	24,6

